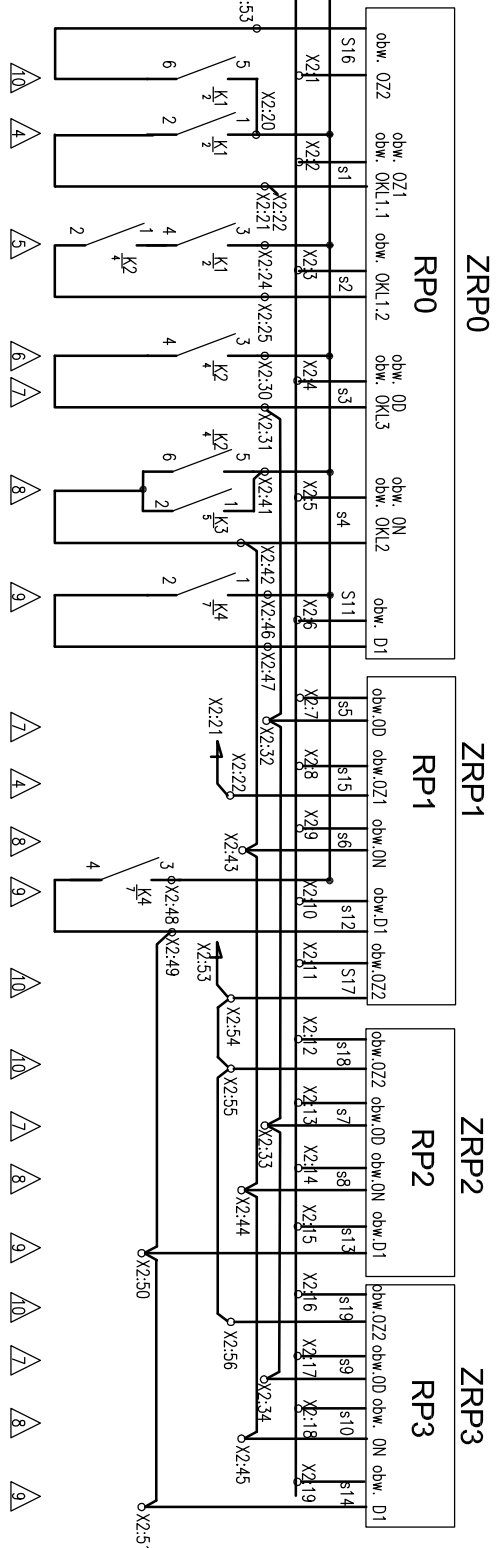
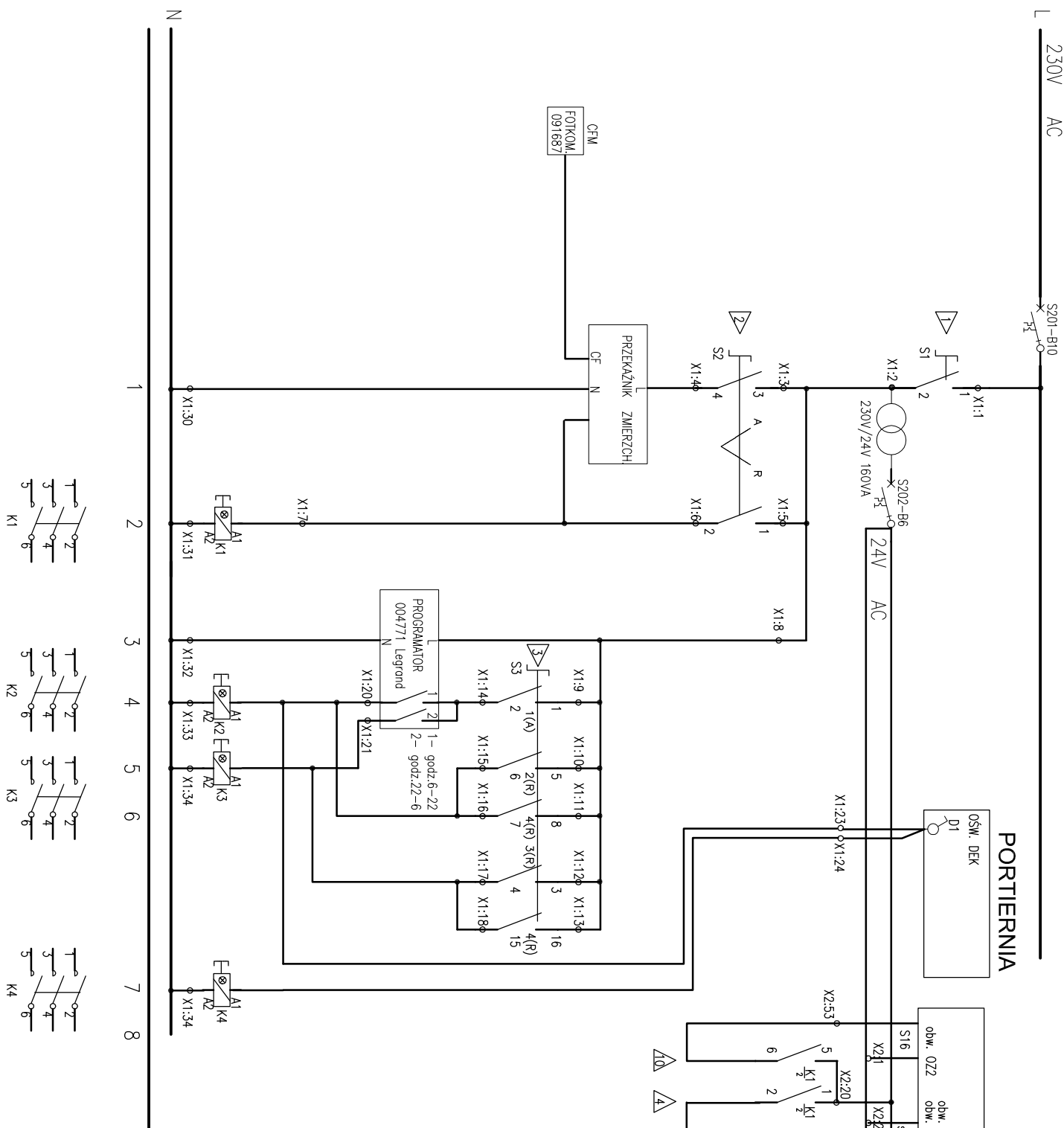


SCHEMAT IDEOWY UKADU STEROWANIA OŚWIETL.-US1 W ROZDZIELNICY RP0

Izaznik SI tipu 4G10-90		
Diagram Iaznika S2		
4G10-54		
Oznaoz. tabl.	A (1)	R(2)
	Kat obratu	
	60°	60°
	1 - 2	
Nr slyku	3 - 4	

№ стълба	Кѣт обрѣту			
	60°	60°	60°	60°
1 – 2				
4 – 3				
5 – 6				
8 – 7				
9 – 10				
12 – 11				
13 – 14				
16 – 15				




- 1) Zolącz / Wyłącz układ sterowania UST1
- 2) Przełącznik rodzaju sterowania: PRZEMKŁNIK ZMIERZCHOWY-WYŁĄCZONE-BEZ PRZEKŁĄNIKA ZMIERZCHOWEGO
- 3) Przełącznik rodzaju sterowania : PROSBAMATOR-ZŁ. OŚM.DZIEŃ-ZŁ. OŚM. NOC-ZŁ. OŚM. DZIEŃ + NOC
- 4) Zolączanie oświetlenia zmierzchowego wejść do budynku i części jasnej kl. schodowej 107
- 5) Zolączanie oświetlenia zmierzchowego części jasnej kl. schodowej 107 i wej. do bud. w godzinach szczytu np. 6 -22
- 6) Zolączanie oświetlenia podświetlowego części ciemnej kl. schodowej 107 i 131 w godzinach szczytu np. 6 -22
- 7) Zolączanie oświetlenia podświetlowego części ciemnej holu w godzinach szczytu np. 6 -22
- 8) Zolączanie oświetlenia podświetlowego dyżurnego 24h holu i kl. schodowych cz. ciemnej 107 i 131
- 9) Zolączanie oświetlenia dekoracyjnego holu – sterowanie dodatkowo z portierii łącznikiem D1 w godz. 6-22
- 10) Zolączanie oświetlenia zmierzchowego oświetlenia zewnętrznego budynku

UKŁAD SIECI TN-S
SYSTEM ZABEZPIECZEŃ OD PORAŻEŃ -
SAMOCZYNNIE WYŁĄCZENIE ZASILANIA

**BUDOWA ZAKŁADU REHABILITACJI "KLINIKA
BUDZIK DLA DOROSŁYCH"
PRZY UL.KONDRATOWICZA 8 NA TERENIE
MAZOWIECKIEGO SZPITALA BRÓDNOWSKIEGO
W WARSZAWIE**

PROJEKT WYKONAWCZY INSTALACJI ELEKTRYCZNYCH WEWNĘTRZNYCH

BRANŻA ELEKTRYCZNA



FUNDACJA EWA BŁASZCZYK "AKOGO"
-ORGANIZACJA POZYTYWU PUBLICZNEGO-

ul. Podłężna 4, 01-673 Warszawa
tel. 22 832 1913
e-mail: fundacja@akogo.pl; www.akogo.pl

Jednostka projektowa:



AUTORSKA PRACOWNIA ARCHITEKTURY CAD SP. Z O.O.
ul. Zamieniecka 46, 04-158 Warszawa
tel. 740 11 45, 740 11 50, fax. 879 84 20,
e-mail: apacad@pro.onet.pl; www.apacad.pl

Projektant:

w specjalności Instalacyjno-Inżynierijnej
w zakresie Instalacji elektrycznych

Rysunek:

Nazwa rysunku

E25

SCHEMAT UKŁADU STEROWANIA OŚWIETLENIEM US W ROZDIELNICY PARTERU RP0